

Fonds d'actions mondiales sans combustibles fossiles Vision RBC

Objectif de placement

Procurer une croissance du capital à long terme en investissant principalement dans des actions de sociétés exerçant leurs activités dans différents pays du monde, tout en évitant les sociétés qui participent directement à l'extraction, au traitement ou au transport de charbon, de pétrole ou de gaz naturel ou celles qui figurent dans le rapport « The Carbon Underground 200 ».

Détails du fonds

Série	Structure de frais	Devise	Code du fonds
A	Sans frais	CAD	RBFF430
Cseil	À l'achat	CAD	RBFF430
Cseil	Frais bas	CAD	RBFF4430

Date de création	août 2017
Actif total (millions \$)	150,0
Série A VLPP \$	11,89
Série A RFG %	2,07
Indice de référence	Indice de rendement global net MSCI Monde tous les pays (\$ CA)

Distribution du revenu	Annuelle
Dist. des gains en capital	Annuelle

Statut de vente	Ouvert
Investissement minimal \$	500
Investissement suivant \$	25

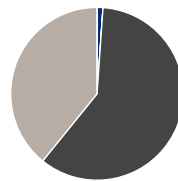
Catégorie de fonds	Actions mondiales
--------------------	-------------------

Société de gestion	RBC Gestion mondiale d'actifs Inc.
--------------------	------------------------------------

Site Web	www.rbcgam.com
----------	----------------

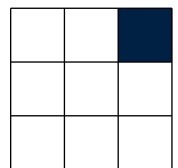
Analyse du portefeuille au 31 août 2018

Répartition d'actif



	% actifs
Encaisse	1,1
Revenu fixe	0,0
Actions can	0,0
Actions amér	59,8
Actions int	39,2
Autre	0,0

Style des actions



Valeur Mixte Croiss

Statistiques sur les actions

Ratio C/VC	3,2
Ratio C/B	22,0
Cap bour moy G\$	87,1

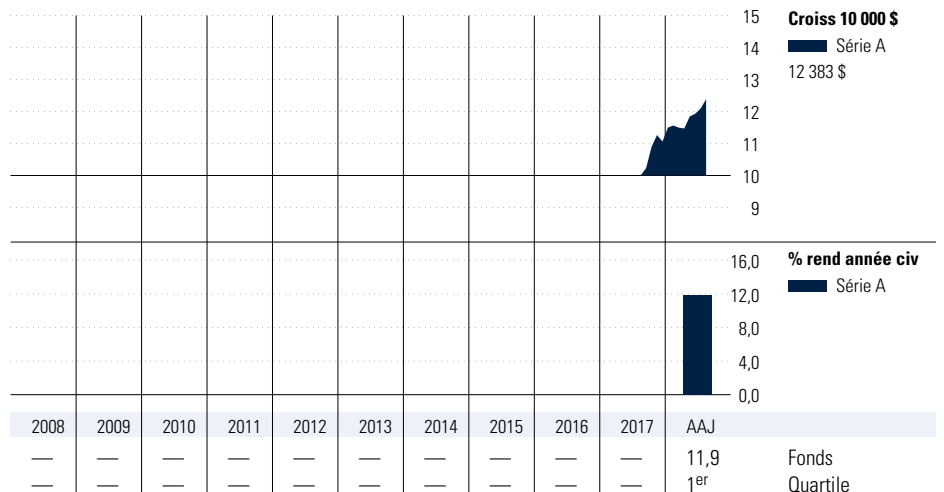
5 secteurs principaux

	% actions
Services financiers	24,6
Consommation discrétionnaire	19,2
Technologie de l'information	16,0
Soins de la santé	13,8
Produits industriels	13,3

Affectations géographiques

	% actifs
États-Unis	60,4
Royaume-Uni	8,9
Japon	5,3
Inde	4,2
Suisse	3,7

Analyse de rendement au 31 août 2018



1 mois	3 mois	6 mois	1 an	3 ans	5 ans	10 ans	Depuis lanc.	Rendements mobiles %
2,4	4,6	7,1	23,8	—	—	—	24,6	Fonds
1 ^{er}	2 ^e	1 ^{er}	1 ^{er}	—	—	—	—	Quartile
1871	1809	1731	1597	1077	815	425	—	N ^b re de fonds dans la cat.

Fonds d'actions mondiales sans combustibles fossiles Vision RBC

Aperçu de la gestion de placements

Biographies des gestionnaires

Habib Subjally
RBC Global Asset Management (UK) Limited

M. Subjally est chef, Marchés boursiers mondiaux et responsable de cette équipe depuis 2006. Auparavant, il a occupé des postes au Crédit Suisse (chef de la recherche sur les entreprises à petite et moyenne capitalisation), à Invesco (chef des actions mondiales), à Merrill Lynch Investment Managers (chef de la recherche sur les actions nord-américaines et les actions mondiales et gestionnaire du Mercury Global Titans Fund) et à Ernst & Young. Habib Subjally détient un baccalauréat ès sciences (avec distinction) de la London School of Economics et les titres de comptable agréé et d'ASIP.

Analyse de rendement (suite) au 31 août 2018

Distributions (\$)/part	AAJ*	2017	2016	2015	2014	2013	2012	2011	2010	2009	2008
Distributions totales	—	0,54	—	—	—	—	—	—	—	—	—
Intérêt	—	—	—	—	—	—	—	—	—	—	—
Dividendes	—	—	—	—	—	—	—	—	—	—	—
Gains en capital	—	0,54	—	—	—	—	—	—	—	—	—
Remboursement de capital	—	—	—	—	—	—	—	—	—	—	—

Meilleure/Pire périodes %	Fin	1 an	Fin	3 ans	Fin	5 ans	Fin	10 ans
Meilleure	8-2018	23,8	—	—	—	—	—	—
Pire	8-2018	23,8	—	—	—	—	—	—
Moyenne		23,8		—		—		—
Nbre de périodes		1		—		—		—
% périodes positives		100,0		—		—		—

* Les distributions sont classées par type de revenu à la fin de l'année.

Commentaire trimestriel au 30 juin 2018

Les marchés boursiers mondiaux sont restés volatils au deuxième trimestre. Les marchés ont été secoués par une série de facteurs macroéconomiques, notamment l'intensification de la guerre commerciale entre les États-Unis et la Chine, qui se propage maintenant à l'UE et au Canada, le recul considérable des cours boursiers en Chine et la perte de la confiance observée au début de 2018 à l'égard de l'Europe. En revanche, la demande visant certaines des plus importantes sociétés technologiques américaines reste vigoureuse, et la forte hausse du prix du pétrole a favorisé les sociétés de l'énergie.

La banque américaine Silicon Valley Bank, qui accorde des prêts à des entreprises de haute technologie en démarrage, a produit le meilleur apport au rendement. Son titre s'est bien comporté, bondissant de plus de 20 % après l'annonce de résultats impressionnants. Le titre du détaillant américain à rabais TJX Companies Inc. a grimpé en raison de la forte croissance sur un an des ventes de magasins comparables. Le fournisseur américain de programmes de soins de santé UnitedHealth Group Inc. s'est bien comporté, faisant état de solides résultats pour sa division Optum.

Notre placement dans Deutsche Post DHL Group,

une société allemande de logistique, est celui qui a le plus nui au rendement relatif. Le titre a reculé après l'annonce de résultats moins bons que prévu, la faiblesse des services postaux et de la chaîne d'approvisionnement ayant contrebalancé la solide performance de la division de livraison express. La direction a aussi abaissé sa prévision de bénéficiaire en raison des coûts de restructuration. Le fabricant de semi-conducteurs Taiwan Semiconductor Manufacturing Company Ltd. a nui au rendement, l'action ayant reculé en raison des résultats décevants du premier trimestre et de la révision à la baisse de la demande prévue pour les téléphones intelligents. La société américaine de biotechnologie Incyte Corp. a aussi entravé le rendement, son titre faisant l'objet de fortes ventes à cause des résultats décevants des essais cliniques pour une combinaison de médicaments contre le cancer.

L'équipe cherche toujours à repérer des sociétés considérées comme de futures histoires à succès. Nous recherchons constamment des occasions à long terme intéressantes, assorties de valorisations raisonnables, tout en évitant les entreprises qui sont surévaluées ou qui semblent bon marché, mais qui laissent foncièrement à désirer.

Fonds d'actions mondiales sans combustibles fossiles Vision RBC

Divulgaration

Les fonds RBC, les fonds BlueBay, les fonds PH&N et les fonds Catégorie de société RBC sont offerts par RBC Gestion mondiale d'actifs Inc. et distribués par des courtiers autorisés.

Les placements en fonds communs peuvent entraîner des commissions, des frais de suivi et des frais et dépenses de gestion. Veuillez lire le prospectus ou le document Aperçu du fonds avant d'investir. Sauf avis contraire, les taux de rendement indiqués constituent le rendement total annuel composé réel compte tenu des variations dans la valeur des parts et du réinvestissement de toutes les distributions et ne tiennent pas compte des commissions de souscription et de rachat, des frais de placement ni des frais optionnels payables par un porteur de parts, qui auraient pour effet de réduire le rendement. Les fonds communs de placement ne sont pas assurés par la Société d'assurance-dépôts du Canada ni par tout autre organisme d'assurance dépôts gouvernemental, et ils ne sont pas garantis. Rien ne garantit que les fonds du marché monétaire pourront maintenir une valeur liquidative par part fixe ou que le plein montant de vos placements dans ces fonds vous sera retourné. La valeur des fonds communs de placement varie souvent et le rendement antérieur peut ne pas se reproduire.

Les renseignements contenus dans ce document ont été préparés par RBC GMA à partir de sources jugées dignes de foi ; toutefois, aucune déclaration ni garantie, expresse ou implicite, n'est faite ou donnée

par RBC GMA, ses sociétés affiliées ou toute autre personne quant à l'exactitude ou à l'intégralité de ces renseignements. Les opinions et les estimations contenues dans ce rapport représentent le jugement de RBC GMA en date du présent rapport et peuvent être modifiées sans préavis ; elles sont présentées de bonne foi, mais n'impliquent aucune responsabilité légale. Les 10 / 25 principaux placements peuvent varier en raison des opérations continuellement effectuées dans le portefeuille du fonds. Le prospectus et de l'information complémentaire sur les fonds de placement sous-jacents sont disponibles au www.sedar.com.

Le RFG (en %) des fonds RBC, des fonds PH&N et des fonds BlueBay est calculé en données annualisées, compte tenu des frais réels du semestre allant du 1er janvier au 30 juin 2018.

Le RFG (en %) des fonds Catégorie de société RBC est calculé compte tenu des frais réels de l'année allant du 1er avril 2017 au 31 mars 2018.

Les nouveaux investisseurs ne peuvent plus acheter de parts de série H ni de parts de série I. Les investisseurs actuels qui ont des parts de série H ou de série I peuvent continuer de faire des placements supplémentaires dans des parts de même série des fonds qu'ils détiennent.

Les graphiques servent uniquement à illustrer les effets du taux de croissance composé ; ils

n'ont pas pour but de présenter la valeur future des fonds ni les rendements d'un placement dans ceux-ci.

Le profil de fonds est fourni à titre d'information seulement. Les placements ou les stratégies de négociation donnés doivent être évalués par rapport aux objectifs de placement propres à chaque investisseur. Les renseignements contenus dans le profil de fonds ne constituent pas des conseils en matière de placement ou de fiscalité, et ne doivent pas être interprétés comme tels. Vous ne devez pas vous fier aux renseignements contenus dans ce profil de fonds ni agir sur la foi de ceux-ci, sans d'abord demander l'avis d'un conseiller professionnel compétent.

Les classements par quartile sont établis par la société de recherche indépendante Morningstar Research Inc. selon les catégories créées par le Comité canadien de normalisation des fonds d'investissement (CIFSC). Les classements par quartile ont pour but de comparer le rendement des fonds d'une même catégorie et peuvent changer tous les mois. Les quartiles répartissent les données entre quatre segments égaux assimilables à des rangs (1, 2, 3 ou 4). Il s'agit du classement par quartile des parts de série A et F du fonds, selon Morningstar, au 31 août 2018.

® / MC Marque(s) de commerce de Banque Royale du Canada. Utilisation sous licence. © RBC Gestion mondiale d'actifs Inc., 2018.