

# Fonds spécifique d'actions mondiales neutre en devises RBC

## Objectif de placement

Procurer une croissance du capital à long terme. Le fonds investit principalement dans des parts d'autres fonds communs de placement gérés par RBC GMA ou un membre de son groupe (appelés des « fonds sous-jacents »), en mettant l'accent sur les fonds communs de placement qui investissent dans des titres de capitaux propres d'un ensemble diversifié de sociétés exerçant leurs activités dans plusieurs pays et réparties dans de nombreux secteurs d'activité, tout en réduisant au minimum l'exposition à la fluctuation du change entre une devise et le dollar canadien.

## Détails du fonds

Série	Structure de frais	Devise	Code du fonds
A	Sans frais	CAD	RBF420
Cseil	Frais bas	CAD	RBF191
Cseil	Sans frais	CAD	RBF1720

Date de création	janvier 2018
Actif total (millions \$)	5,2
Série A VLPP \$	8,61
Série A RFG %	2,13
Indice de référence	Indice de rendement global net MSCI Monde (CAD – Couvert)

Distribution du revenu	Annuelle
Dist. des gains en capital	Annuelle

Statut de vente	Ouvert
Investissement minimal \$	500
Investissement suivant \$	25

Catégorie de fonds	Actions mondiales
--------------------	-------------------

Société de gestion	RBC Gestion mondiale d'actifs Inc.
--------------------	------------------------------------

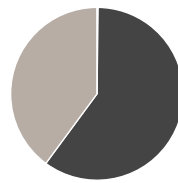
Site Web	www.rbcgam.com
----------	----------------

## Notes

La réglementation sur les valeurs mobilières nous interdit de publier le rendement d'un fonds de placement offert depuis moins d'un an. Ce fonds a été lancé le 29 janvier 2018.

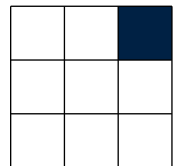
## Analyse du portefeuille au 31 décembre 2018

### Répartition d'actif



	% actifs
Encaisse	0,2
Revenu fixe	0,0
Actions can	0,0
Actions amér	59,9
Actions int	39,9
Autre	0,0

### Style des actions



Valeur Mixte Croiss

### Statistiques sur les actions

Ratio C/VC	2,9
Ratio C/B	17,6
Cap bour moy G\$	78,9

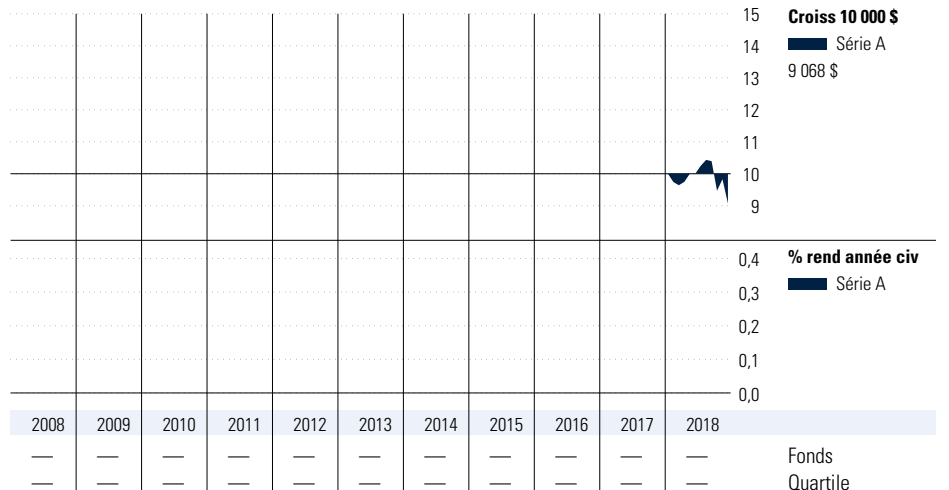
### 5 secteurs principaux

	% actions
Services financiers	22,9
Soins de la santé	18,0
Produits industriels	12,5
Denrées de base	11,5
Consommation discrétionnaire	11,5

### Affectations géographiques

	% actifs
États-Unis	59,8
Royaume-Uni	8,4
Suisse	5,6
Pays-Bas	4,9
Japon	4,6

## Analyse de rendement au 31 décembre 2018



1 mois	3 mois	6 mois	1 an	3 ans	5 ans	10 ans	Depuis lanc.	Rendements mobiles %
-7,7	-12,8	-9,3	—	—	—	—	-10,0	Fonds
4 <sup>e</sup>	4 <sup>e</sup>	4 <sup>e</sup>	—	—	—	—	—	Quartile
1986	1941	1870	1721	1230	897	451	—	N <sup>b</sup> re de fonds dans la cat.

# Fonds spécifique d'actions mondiales neutre en devises RBC

## Aperçu de la gestion de placements

### Biographies des gestionnaires

**Habib Subjally**
**RBC Global Asset Management (UK) Limited**

M. Subjally est chef, Marchés boursiers mondiaux et responsable de cette équipe depuis 2006. Auparavant, il a occupé des postes au Crédit Suisse (chef de la recherche sur les entreprises à petite et moyenne capitalisation), à Invesco (chef des actions mondiales), à Merrill Lynch Investment Managers (chef de la recherche sur les actions nord-américaines et les actions mondiales et gestionnaire du Mercury Global Titans Fund) et à Ernst & Young. Habib Subjally détient un baccalauréat ès sciences (avec distinction) de la London School of Economics et les titres de comptable agréé et d'ASIP.

### Analyse de rendement (suite) au 31 décembre 2018

Distributions (\$)/part	2018*	2017	2016	2015	2014	2013	2012	2011	2010	2009	2008
Distributions totales	0,38	—	—	—	—	—	—	—	—	—	—
Intérêt	—	—	—	—	—	—	—	—	—	—	—
Dividendes	—	—	—	—	—	—	—	—	—	—	—
Gains en capital	0,38	—	—	—	—	—	—	—	—	—	—
Remboursement de capital	—	—	—	—	—	—	—	—	—	—	—
<b>Meilleure/Pire périodes %</b>	<b>Fin</b>	<b>1 an</b>	<b>Fin</b>	<b>3 ans</b>	<b>Fin</b>	<b>5 ans</b>	<b>Fin</b>	<b>10 ans</b>			
Meilleure	—	—	—	—	—	—	—	—			
Pire	—	—	—	—	—	—	—	—			
Moyenne	—	—	—	—	—	—	—	—			
Nbre de périodes	—	—	—	—	—	—	—	—			
% périodes positives	—	—	—	—	—	—	—	—			

\* La répartition finale des distributions (intérêts, dividendes, gains en capital et remboursement de capital) pour 2018 figurera dans les profils de la fin du mois de janvier.

### Commentaire trimestriel au 31 décembre 2018

Le fonds a été lancé le 29 janvier 2018. Aucune information sur le rendement n'est présentée à l'égard des fonds offerts depuis moins d'un an.

Le ralentissement de l'expansion économique mondiale est parmi les variables qui influenceront sur les marchés boursiers et les autres marchés financiers en 2019. La croissance mondiale a été soutenue par les États-Unis au cours des derniers trimestres, mais en raison des replis des actions, de nombreux investisseurs se demandent si une récession mondiale est imminente.

Le litige commercial entre les États-Unis et la Chine nourrit l'incertitude, et les marchés émergents, qui font piètre figure depuis la crise financière, ne représentent pas nécessairement un

refuge. En Chine, la deuxième économie en importance au monde et manifestement le plus grand marché émergent, les niveaux d'endettement de l'État et des consommateurs sont élevés et l'économie ralentit. Les autres marchés émergents subissent des pressions en raison de la vigueur du dollar et de la hausse des taux d'intérêt aux États-Unis.

Nous nous employons à réduire au minimum l'incidence de la détérioration du contexte macroéconomique sur le fonds. La sélection de sociétés présentant des bénéfices stables et un bilan robuste parmi différents secteurs et régions devrait favoriser les rendements.

## Fonds spécifique d'actions mondiales neutre en devises RBC

### Divulgaration

Les fonds RBC, les fonds BlueBay, les fonds PH&N et les fonds Catégorie de société RBC sont offerts par RBC Gestion mondiale d'actifs Inc. et distribués par des courtiers autorisés.

Les placements en fonds communs peuvent entraîner des commissions, des frais de suivi et des frais et dépenses de gestion. Veuillez lire le prospectus ou le document Aperçu du fonds avant d'investir. Sauf avis contraire, les taux de rendement indiqués constituent le rendement total annuel composé réel compte tenu des variations dans la valeur des parts et du réinvestissement de toutes les distributions et ne tiennent pas compte des commissions de souscription et de rachat, des frais de placement ni des frais optionnels payables par un porteur de parts, qui auraient pour effet de réduire le rendement. Les fonds communs de placement ne sont pas assurés par la Société d'assurance-dépôts du Canada ni par tout autre organisme d'assurance dépôts gouvernemental, et ils ne sont pas garantis. Rien ne garantit que les fonds du marché monétaire pourront maintenir une valeur liquidative par part fixe ou que le plein montant de vos placements dans ces fonds vous sera retourné. La valeur des fonds communs de placement varie souvent et le rendement antérieur peut ne pas se reproduire.

Les renseignements contenus dans ce document ont été préparés par RBC GMA à partir de sources jugées dignes de foi ; toutefois, aucune déclaration ni garantie, expresse ou implicite, n'est faite ou donnée par RBC GMA, ses sociétés affiliées ou toute autre personne quant à l'exactitude ou à

l'intégralité de ces renseignements. Les opinions et les estimations contenues dans ce rapport représentent le jugement de RBC GMA en date du présent rapport et peuvent être modifiées sans préavis ; elles sont présentées de bonne foi, mais n'impliquent aucune responsabilité légale. Les 10 / 25 principaux placements peuvent varier en raison des opérations continuellement effectuées dans le portefeuille du fonds. Le prospectus et de l'information complémentaire sur les fonds de placement sous-jacents sont disponibles au [www.sedar.com](http://www.sedar.com).

Le RFG (%) des fonds RBC, des fonds PH&N et des fonds BlueBay est calculé en données annualisées, compte tenu des frais réels de l'année civile précédente ou de la dernière période de six mois terminée le 30 juin et de la disponibilité des données à la date de publication.

Le RFG (%) des fonds Catégorie de société RBC est calculé en données annualisées, compte tenu des frais réels de la période précédente d'un an terminée le 31 mars ou de la période précédente de six mois terminée le 30 septembre et de la disponibilité des données à la date de publication.

Les nouveaux investisseurs ne peuvent plus acheter de parts de série H ni de parts de série I. Les investisseurs actuels qui ont des parts de série H ou de série I peuvent continuer de faire des placements supplémentaires dans des parts de même série des fonds qu'ils détiennent.

Les graphiques servent uniquement à illustrer les effets du taux de croissance composé ; ils n'ont pas pour but de présenter la valeur future des fonds ni les rendements d'un placement dans ceux-ci.

Le profil de fonds est fourni à titre d'information seulement. Les placements ou les stratégies de négociation donnés doivent être évalués par rapport aux objectifs de placement propres à chaque investisseur. Les renseignements contenus dans le profil de fonds ne constituent pas des conseils en matière de placement ou de fiscalité, et ne doivent pas être interprétés comme tels. Vous ne devez pas vous fier aux renseignements contenus dans ce profil de fonds ni agir sur la foi de ceux-ci, sans d'abord demander l'avis d'un conseiller professionnel compétent.

Les classements par quartile sont établis par la société de recherche indépendante Morningstar Research Inc. selon les catégories créées par le Comité canadien de normalisation des fonds d'investissement (CIFSC). Les classements par quartile ont pour but de comparer le rendement des fonds d'une même catégorie et peuvent changer tous les mois. Les quartiles répartissent les données entre quatre segments égaux assimilables à des rangs (1, 2, 3 ou 4). Il s'agit du classement par quartile des parts de série A et F du fonds, selon Morningstar, au 31 décembre 2018.

® / MC Marque(s) de commerce de Banque Royale du Canada. Utilisation sous licence. © RBC Gestion mondiale d'actifs Inc., 2018.